

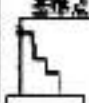




ゴールコン擁壁設計条件リスト

依頼社/担当者 (ゴールコン協会会員名)	TEL.	依頼日
	FAX.	提出期限
作名 (巻紙タイトル) ※必ず記入してください		

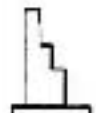






1. 土質条件、設計条件、必要係数

① 背面土 <input type="checkbox"/> 粘質土 $\phi = 25^\circ$ $\gamma = 1.8$ <input type="checkbox"/> 砂質土 $\phi = 30^\circ$ $\gamma = 1.9$ <input type="checkbox"/> 硬質土 $\phi = 35^\circ$ $\gamma = 2.0$ <input type="checkbox"/> その他 $\phi =$ $\gamma =$ ② 支保地盤 <input type="checkbox"/> 背面土と同じ <input type="checkbox"/> その他 $\phi =$ $\gamma =$	③ 準拠指針 <input type="checkbox"/> 一般宅地造成 <input type="checkbox"/> 建設省 <input type="checkbox"/> 道路土工指針 <input type="checkbox"/> 宅地造成等規制法 <input type="checkbox"/> その他 <input type="checkbox"/> 建設省 <input type="checkbox"/> 道路土工指針	④ 製品タイプ <input type="checkbox"/> 滑面 <input type="checkbox"/> 化粧面   ⑤ 上載荷重 (tf/m ²)	⑥ 底面摩擦係数 <input type="checkbox"/> $\mu =$ ⑦ 許容支持力 <input type="checkbox"/> $Q_a =$ tf/m ²																			
⑧ 任意荷重 <input type="checkbox"/> あり <input type="checkbox"/> なし	<table border="1"> <tr> <td></td> <td>V</td> <td>H</td> <td>M</td> <td>x</td> <td>y</td> <td rowspan="3">  </td> </tr> <tr> <td>常時</td> <td></td> <td></td> <td></td> <td></td> <td></td> </tr> <tr> <td>地震</td> <td></td> <td></td> <td></td> <td></td> <td></td> </tr> </table>		V	H	M	x	y		常時						地震						⑨ 地震時の設計 <input type="checkbox"/> あり 水平設置 <input type="checkbox"/> なし	⑩ 水位 <input type="checkbox"/> あり (土圧データに記入) <input type="checkbox"/> なし
	V	H	M	x	y																	
常時																						
地震																						

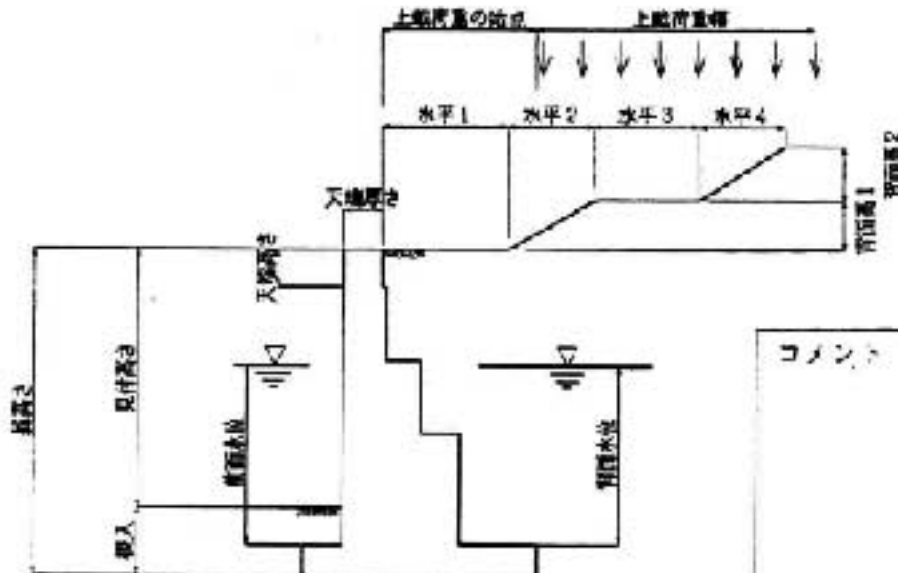
2. 擁壁形状

① 垂直

② 勾配 勾配率 1 :

<input type="checkbox"/> 逆T型	<input type="checkbox"/> L型	<input type="checkbox"/> 逆L型	<input type="checkbox"/> 傾斜型 1	<input type="checkbox"/> 傾斜型 2	<input type="checkbox"/> もたれ型 1	<input type="checkbox"/> もたれ型 2
						

3. 土圧データ (図に数値を記入するか、別紙資料を付けてください)



コメント

トキワコンクリート工業株式会社

〒379-2106 群馬県前橋市荒子町1601

TEL 027(268)2405(代)

FAX 027(268)3325